

萬達寵物事業股份有限公司及子公司  
合併財務報告暨會計師查核報告  
民國 110 年度及 109 年度

公司地址：台北市中山區長安東路一段 23 號 4 樓之 3  
電 話：(02)2542-8800

萬達寵物事業股份有限公司及子公司  
民國 110 年度及 109 年度合併財務報告暨會計師查核報告  
目 錄

<u>項</u>	<u>目</u>	<u>頁 次</u>
一、	封面	1
二、	目錄	2 ~ 3
三、	聲明書	4
四、	會計師查核報告書	5 ~ 7
五、	合併資產負債表	8 ~ 9
六、	合併綜合損益表	10
七、	合併權益變動表	11
八、	合併現金流量表	12 ~ 13
九、	合併財務報表附註	14 ~ 52
	(一) 公司沿革	14
	(二) 通過財務報告之日期及程序	14
	(三) 新發布及修訂準則及解釋之適用	14 ~ 15
	(四) 重大會計政策之彙總說明	16 ~ 24
	(五) 重大會計判斷、估計及假設不確定性之主要來源	24 ~ 25
	(六) 重要會計項目之說明	25 ~ 41
	(七) 關係人交易	41 ~ 43
	(八) 質押之資產	43

項	目	頁	次
(九)	重大或有事項及未認列之合約承諾	43	~ 44
(十)	重大之災害損失	44	
(十一)	重大之期後事項	44	
(十二)	其他	44	~ 49
(十三)	附註揭露事項	50	
(十四)	部門資訊	51	~ 52

萬達寵物事業股份有限公司

關係企業合併財務報表聲明書

本公司民國 110 年度（自民國 110 年 1 月 1 日至 110 年 12 月 31 日止）依「關係企業合併營業報告書關係企業合併財務報表及關係報告書編製準則」應納入編製關係企業合併財務報表之公司與依國際財務報導準則第十號應納入編製母子公司合併財務報表之公司均相同，且關係企業合併財務報表所應揭露相關資訊於前揭母子公司合併財務報表中均已揭露，爰不再另行編製關係企業合併財務報表。

特此聲明

公司名稱：萬達寵物事業股份有限公司



負責人：陳 樂 維



中華民國 111 年 5 月 17 日

萬達寵物事業股份有限公司 公鑒：

## 查核意見

萬達寵物事業股份有限公司及子公司(以下簡稱「萬達集團」)民國 110 年及 109 年 12 月 31 日之合併資產負債表、暨民國 110 年及 109 年 1 月 1 日至 12 月 31 日之合併綜合損益表、合併權益變動表、合併現金流量表，以及合併財務報表附註(包括重大會計政策彙總)，業經本會計師查核竣事。

依本會計師之意見，上開合併財務報表在所有重大方面係依照證券發行人財務報告編製準則暨金融監督管理委員會認可之國際財務報導準則、國際會計準則、解釋及解釋公告編製，足以允當表達萬達集團民國 110 年及 109 年 12 月 31 日之合併財務狀況，暨民國 110 年及 109 年 1 月 1 日至 12 月 31 日之合併財務績效及合併現金流量。

## 查核意見之基礎

本會計師係依照會計師查核簽證財務報表規則及中華民國一般公認審計準則執行查核工作，本會計師於該等準則下之責任將於會計師查核合併財務報表之責任段進一步說明。本會計師所隸屬事務所受獨立性規範之人員已依中華民國會計師職業道德規範，與萬達集團保持超然獨立，並履行該規範之其他責任。本會計師相信已取得足夠及適切之查核證據，以作為表示查核意見之基礎。

## 其他事項－個體財務報表

萬達寵物事業股份有限公司已編製民國 110 年及 109 年度個體財務報表，並經本會計師出具無保留意見之查核報告在案，備供參考。

## 管理階層與治理單位對合併財務報表之責任

管理階層之責任係依照證券發行人財務報告編製準則暨金融監督管理委員會認可

之國際財務報導準則、國際會計準則、解釋及解釋公告編製允當表達之合併財務報表，且維持與合併財務報表編製有關之必要內部控制，以確保合併財務報表未存有導因於舞弊或錯誤之重大不實表達。

於編製合併財務報表時，管理階層之責任亦包括評估萬達集團繼續經營之能力、相關事項之揭露，以及繼續經營會計基礎之採用，除非管理階層意圖清算萬達集團或停止營業，或除清算或停業外別無實際可行之其他方案。

### 會計師查核合併財務報表之責任

本會計師查核合併財務報表之目的，係對合併財務報表整體是否存有導因於舞弊或錯誤之重大不實表達取得合理確信，並出具查核報告。合理確信係高度確信，惟依照中華民國一般公認審計準則執行之查核工作無法保證必能偵出合併財務報表存有之重大不實表達。不實表達可能導因於舞弊或錯誤。如不實表達之個別金額或彙總數可合理預期將影響合併財務報表使用者所作之經濟決策，則被認為具有重大性。

本會計師依照中華民國一般公認審計準則查核時，運用專業判斷並保持專業上之懷疑。本會計師亦執行下列工作：

1. 辨認並評估合併財務報表導因於舞弊或錯誤之重大不實表達風險；對所評估之風險設計及執行適當之因應對策；並取得足夠及適切之查核證據以作為查核意見之基礎。因舞弊可能涉及共謀、偽造、故意遺漏、不實聲明或踰越內部控制，故未偵出導因於舞弊之重大不實表達之風險高於導因於錯誤者。
2. 對與查核攸關之內部控制取得必要之瞭解，以設計當時情況下適當之查核程序，惟其目的非對萬達集團內部控制之有效性表示意見。
3. 評估管理階層所採用會計政策之適當性，及其所作會計估計與相關揭露之合理性。

4. 依據所取得之查核證據，對管理階層採用繼續經營會計基礎之適當性，以及使萬達集團繼續經營之能力可能產生重大疑慮之事件或情況是否存在重大不確定性，作出結論。本會計師若認為該等事件或情況存在重大不確定性，則須於查核報告中提醒合併財務報表使用者注意合併財務報表之相關揭露，或於該等揭露係屬不適當時修正查核意見。本會計師之結論係以截至查核報告日所取得之查核證據為基礎。惟未來事件或情況可能導致萬達集團不再具有繼續經營之能力。
5. 評估合併財務報表(包括相關附註)之整體表達、結構及內容，以及合併財務報表是否允當表達相關交易及事件。
6. 對於集團內組成個體之財務資訊取得足夠及適切之查核證據，以對合併財務報表表示意見。本會計師負責集團查核案件之指導、監督及執行，並負責形成合併財務報表查核意見。

本會計師與治理單位溝通之事項，包括所規劃之查核範圍及時間，以及重大查核發現(包括於查核過程中所辨認之內部控制顯著缺失)。

資 誠 聯 合 會 計 師 事 務 所

吳郁隆



會計師

黃世鈞



前財政部證券暨期貨管理委員會

核准簽證文號：(86)台財證(六)第 83252 號

金融監督管理委員會

核准簽證文號：金管證審字第 1050029449 號

中 華 民 國 1 1 1 年 5 月 1 7 日

  
 萬達寵物事業股份有限公司及子公司  
 合併資產負債表  
 民國110年及109年12月31日

單位：新台幣仟元

資	產	附註	110 年 12 月 31 日			109 年 12 月 31 日		
			金	額	%	金	額	%
<b>流動資產</b>								
1100	現金及約當現金	六(一)	\$	170,327	10	\$	65,989	5
1136	按攤銷後成本衡量之金融資產—流 動	六(二)		-	-		15,000	1
1170	應收帳款淨額	六(三)		16,454	1		11,848	1
1200	其他應收款			8,698	1		527	-
1210	其他應收款—關係人	七(二)		58	-		-	-
1220	本期所得稅資產	六(二十六)		-	-		371	-
130X	存貨	六(四)		294,890	18		199,564	16
1410	預付款項	六(五)		6,316	-		6,804	1
1470	其他流動資產	七(二)		2,571	-		1,865	-
11XX	<b>流動資產合計</b>			<u>499,314</u>	<u>30</u>		<u>301,968</u>	<u>24</u>
<b>非流動資產</b>								
1600	不動產、廠房及設備	六(六)		200,090	12		157,921	13
1755	使用權資產	六(七)		878,127	53		713,832	58
1780	無形資產	六(八)		25,940	2		24,171	2
1840	遞延所得稅資產	六(二十六)		3,309	-		3,347	-
1900	其他非流動資產	六(九)		40,826	3		34,062	3
15XX	<b>非流動資產合計</b>			<u>1,148,292</u>	<u>70</u>		<u>933,333</u>	<u>76</u>
1XXX	<b>資產總計</b>		\$	<u>1,647,606</u>	<u>100</u>	\$	<u>1,235,301</u>	<u>100</u>

(續次頁)



  
 萬達寵物事業股份有限公司及子公司  
 合併資產負債表  
 民國110年及109年12月31日

單位：新台幣仟元

負債及權益		附註	110年12月31日			109年12月31日		
			金	額	%	金	額	%
<b>流動負債</b>								
2100	短期借款	六(十)	\$	80,000	5	\$	130,000	11
2130	合約負債—流動	六(十九)		11,878	1		9,325	1
2150	應付票據			1,063	-		340	-
2170	應付帳款			199,000	12		76,494	6
2180	應付帳款—關係人	七(二)		3,384	-		3,292	-
2200	其他應付款	六(十一)		113,347	7		46,408	4
2230	本期所得稅負債	六(二十六)		87	-		19	-
2280	租賃負債—流動			138,279	8		117,491	9
2320	一年或一營業週期內到期長期負債	六(十二)		9,763	1		-	-
2399	其他流動負債—其他			6,046	-		2,613	-
21XX	<b>流動負債合計</b>			<u>562,847</u>	<u>34</u>		<u>385,982</u>	<u>31</u>
<b>非流動負債</b>								
2540	長期借款	六(十二)		18,637	1		-	-
2550	負債準備—非流動	六(十三)		4,271	1		3,654	1
2580	租賃負債—非流動			761,424	46		608,948	49
2600	其他非流動負債			76	-		24	-
25XX	<b>非流動負債合計</b>			<u>784,408</u>	<u>48</u>		<u>612,626</u>	<u>50</u>
2XXX	<b>負債總計</b>			<u>1,347,255</u>	<u>82</u>		<u>998,608</u>	<u>81</u>
<b>權益</b>								
<b>股本</b>								
3110	普通股股本	六(十六)		321,000	19		321,000	26
<b>資本公積</b>								
3200	資本公積	六(十七)		-	-		170,276	14
<b>保留盈餘</b>								
3350	待彌補虧損	六(十八)	(	20,908)	( 1)	(	255,228)	( 21)
<b>其他權益</b>								
3400	其他權益			259	-		645	-
3XXX	<b>權益總計</b>			<u>300,351</u>	<u>18</u>		<u>236,693</u>	<u>19</u>
<b>重大或有負債及未認列之合約承諾</b> 九								
<b>重大之期後事項</b> 十一								
3X2X	<b>負債及權益總計</b>		\$	<u>1,647,606</u>	<u>100</u>	\$	<u>1,235,301</u>	<u>100</u>

後附合併財務報表附註為本合併財務報告之一部分，請併同參閱。

董事長：陳樂維



經理人：李俊廣



會計主管：張智勳



萬達寵物事業股份有限公司及子公司  
 合併綜合損益表  
 民國110年及109年1月1日至12月31日

單位：新台幣仟元  
(除每股盈餘為新台幣元外)

項目	附註	110 年 度		109 年 度	
		金 額	%	金 額	%
4000 營業收入	六(十九)	\$ 1,509,494	100	\$ 1,127,335	100
5000 營業成本	六(四)(二十四)及七(二)	( 862,541)	( 57)	( 657,031)	( 58)
5950 營業毛利淨額		646,953	43	470,304	42
營業費用	六(二十四)				
6100 推銷費用		( 456,082)	( 30)	( 361,310)	( 32)
6200 管理費用		( 110,577)	( 8)	( 79,139)	( 7)
6450 預期信用減損損失	十二(二)	( 66)	-	-	-
6000 營業費用合計		( 566,725)	( 38)	( 440,449)	( 39)
6900 營業利益		80,228	5	29,855	3
營業外收入及支出					
7100 利息收入	六(二十)	162	-	146	-
7010 其他收入	六(二十一)	10,311	1	3,872	-
7020 其他利益及損失	六(二十二)	( 3,047)	-	2,643	-
7050 財務成本	六(二十三)	( 23,462)	( 2)	( 22,366)	( 2)
7000 營業外收入及支出合計		( 16,036)	( 1)	( 15,705)	( 2)
7900 稅前淨利		64,192	4	14,150	1
7950 所得稅費用	六(二十六)	( 148)	-	( 1,564)	-
8200 本期淨利		\$ 64,044	4	\$ 12,586	1
其他綜合損益					
後續可能重分類至損益之項目					
8361 國外營運機構財務報表換算之兌換差額		(\$ 386)	-	(\$ 90)	-
8360 後續可能重分類至損益之項目總額		( 386)	-	( 90)	-
8300 其他綜合損益(淨額)		(\$ 386)	-	(\$ 90)	-
8500 本期綜合損益總額		\$ 63,658	4	\$ 12,496	1
淨利(損)歸屬於：					
8610 母公司業主		\$ 64,044	4	\$ 10,204	1
8620 非控制權益		-	-	2,382	-
本期淨利(損)		\$ 64,044	4	\$ 12,586	1
綜合損益總額歸屬於：					
8710 母公司業主		\$ 63,658	4	\$ 10,114	1
8720 非控制權益		-	-	2,382	-
本期綜合(損)益		\$ 63,658	4	\$ 12,496	1
基本每股盈餘					
9750 本期淨利	六(二十七)	\$ 2.00		\$ 0.34	
稀釋每股盈餘					
9850 本期淨利	六(二十七)	\$ 2.00		\$ 0.34	

後附合併財務報表附註為本合併財務報告之一部分，請併同參閱。

董事長：陳樂維



經理人：李俊廣



會計主管：張智勛





萬達寵物事業股份有限公司及子公司  
 合併權益變動表  
 民國110年及109年1月1日至12月31日

單位：新台幣仟元

	歸屬於母公司業主之權益							計非控制權益合	計
	附註	普通股股本	發行溢價	員工認股權	待彌補虧損	盈餘	其他權益		
		資本	公積	保	留	盈餘	其他權益		
		國外營運機構財務報表換算之兌換差額							
<b>109 年 度</b>									
109年1月1日餘額		\$ 294,000	\$ 121,549	\$ -	(\$ 265,432)	\$ 735	\$ 150,852	(\$ 2,371)	\$ 148,481
本期淨利		-	-	-	10,204	-	10,204	2,382	12,586
本期其他綜合(損)益		-	-	-	-	( 90)	( 90)	-	( 90)
本期綜合(損)益總額		-	-	-	10,204	( 90)	10,114	2,382	12,496
現金增資	六(十六)	27,000	48,600	-	-	-	75,600	-	75,600
員工認股權酬勞成本	六(十五)	-	-	127	-	-	127	-	127
員工行使認股權	六(十六)	-	127	( 127)	-	-	-	-	-
非控制權益變動		-	-	-	-	-	-	( 11)	( 11)
109年12月31日餘額		\$ 321,000	\$ 170,276	\$ -	(\$ 255,228)	\$ 645	\$ 236,693	\$ -	\$ 236,693
<b>110 年 度</b>									
110年1月1日餘額		\$ 321,000	\$ 170,276	\$ -	(\$ 255,228)	\$ 645	\$ 236,693	\$ -	\$ 236,693
本期淨利		-	-	-	64,044	-	64,044	-	64,044
本期其他綜合(損)益		-	-	-	-	( 386)	( 386)	-	( 386)
本期綜合(損)益總額		-	-	-	64,044	( 386)	63,658	-	63,658
資本公積彌補虧損	六(十八)	-	( 170,276)	-	170,276	-	-	-	-
110年12月31日餘額		\$ 321,000	\$ -	\$ -	(\$ 20,908)	\$ 259	\$ 300,351	\$ -	\$ 300,351

後附合併財務報表附註為本合併財務報告之一部分，請併同參閱。

董事長：陳樂維




經理人：李俊廣



會計主管：張智勳

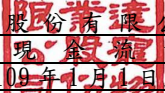


  
 萬達寵物事業股份有限公司及子公司  
 合併現金流量表  
 民國110年及109年1月1日至12月31日

單位：新台幣仟元

	附註	1 1 0 年 度	1 0 9 年 度
<b>營業活動之現金流量</b>			
本期稅前淨利		\$ 64,192	\$ 14,150
調整項目			
收益費損項目			
不動產、廠房及設備及使用權資產折舊費用	六(二十四)	180,712	161,286
無形資產攤銷費用	六(二十四)	4,817	3,123
預期信用減損損失	十二(二)	66	-
利息費用	六(二十三)	23,462	22,366
利息收入	六(二十)	( 38 )	( 40 )
員工認股權酬勞成本	六(十五)	-	127
處分不動產、廠房及設備損(益)	六(二十二)	6,986	343
租賃修改利益	六(二十二)	( 783 )	( 3,350 )
使用權資產轉租利益	六(二十二)	( 33 )	-
其他應收款減損迴轉利益	六(二十二)	( 4,622 )	-
與營業活動相關之資產/負債變動數			
與營業活動相關之資產之淨變動			
應收帳款淨額		( 4,672 )	133
其他應收款		( 3,295 )	3,663
其他應收款-關係人		( 58 )	-
存貨		( 95,326 )	( 36,829 )
預付款項		488	3,053
其他流動資產		( 706 )	( 114 )
其他非流動資產		( 301 )	( 246 )
與營業活動相關之負債之淨變動			
合約負債-流動		2,553	630
應付票據		723	340
應付帳款		122,506	24,797
應付帳款-關係人		92	3,292
其他應付款		45,189	5,227
其他流動負債		3,433	( 113 )
負債準備-非流動		( 150 )	( 120 )
營運產生之現金流入		345,235	201,718
收取之利息		38	40
收取所得稅		371	-
支付之利息		( 23,462 )	( 22,366 )
支付所得稅		( 42 )	( 22 )
營業活動之淨現金流入		322,140	179,370

(續次頁)

  
 萬達寵物事業股份有限公司及子公司  
 合併現金流量表  
 民國110年及109年1月1日至12月31日

單位：新台幣仟元

	附註	1 1 0 年 度	1 0 9 年 度
<u>投資活動之現金流量</u>			
按攤銷後成本衡量之金融資產減少		\$ 15,000	\$ 15,000
購置不動產、廠房及設備	六(二十八)	( 62,468 )	( 17,417 )
購置無形資產		( 6,586 )	-
存出保證金減少(增加)		( 5,710 )	( 1,209 )
應收融資租賃款減少		160	-
投資活動之淨現金流出		( 59,604 )	( 3,626 )
<u>籌資活動之現金流量</u>			
其他應付款-關係人	六(二十九)	-	( 94,623 )
短期借款減少	六(二十九)	( 50,000 )	( 20,000 )
舉借長期借款	六(二十九)	30,000	-
償還長期借款	六(二十九)	( 1,600 )	-
存入保證金增加		52	24
租賃負債本金償還	六(二十九)	( 136,264 )	( 123,258 )
現金增資	六(十六)	-	75,600
籌資活動之淨現金流出		( 157,812 )	( 162,257 )
匯率影響數		( 386 )	( 90 )
本期現金及約當現金增加數		104,338	13,397
期初現金及約當現金餘額		65,989	52,592
期末現金及約當現金餘額		\$ 170,327	\$ 65,989

後附合併財務報表附註為本合併財務報告之一部分，請併同參閱。

董事長：陳樂維

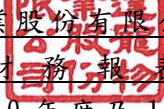


經理人：李俊廣



會計主管：張智勛



  
萬達寵物事業股份有限公司及子公司  
合併財務報表附註  
民國 110 年度及 109 年度

單位：新台幣仟元  
(除特別註明者外)

一、公司沿革

萬達寵物事業股份有限公司(以下簡稱本公司)設立於民國 100 年 6 月 20 日。本公司及子公司(以下統稱「本集團」)主要營業項目為寵物食品及用品之批發及零售與寵物美容服務等。

二、通過財務報告之日期及程序

本合併財務報告已於民國 111 年 5 月 17 日經董事會通過發布。

三、新發布及修訂準則及解釋之適用

(一)已採用金融監督管理委員會(以下簡稱「金管會」)認可之新發布、修正後國際財務報導準則之影響

下表彙列金管會認可之民國 110 年適用之國際財務報導準則之新發布、修正及修訂之準則及解釋：

<u>新發布/修正/修訂準則及解釋</u>	<u>國際會計準則理事會 發布之生效日</u>
國際財務報導準則第4號之修正「暫時豁免適用國際財務報導準則「第9號之延長」	民國110年1月1日
國際財務報導準則第9號、國際會計準則第39號、國際財務報導準則第7號、國際財務報導準則第4號及國際財務報導準則第16號之第二階段修正「利率指標變革」	民國110年1月1日
國際財務報導準則第16號之修正「2021年6月30日後之新型冠狀病毒肺炎相關租金減讓」	民國110年4月1日(註)

註：金管會允許提前於民國110年1月1日適用。

除下列所述外，本集團經評估上述準則及解釋對本集團合併財務狀況與合併財務績效並無重大影響：

國際財務報導準則第 16 號之修正「2021 年 6 月 30 日後之新型冠狀病毒肺炎相關租金減讓」

此修正就承租人得選擇新型冠狀病毒肺炎相關租金減讓之實務權宜作法中，

須符合特定所有條件下的租賃給付之任何減少給付，自僅影響原於民國 110 年 6 月 30 日以前到期之給付，延長為僅影響原於民國 111 年 6 月 30 日以前到期之給付。

(二) 尚未採用金管會認可之新發布、修正後國際財務報導準則之影響

下表彙列金管會認可之民國 111 年適用之國際財務報導準則之新發布、修正及修訂之準則及解釋：

新發布/修正/修訂準則及解釋	國際會計準則理事會 發布之生效日
國際財務報導準則第3號之修正「對觀念架構之索引」	民國111年1月1日
國際會計準則第16號之修正「不動產、廠房及設備：達到預定使用狀態前之價款」	民國111年1月1日
國際會計準則第37號之修正「虧損性合約—履行合約之成本」	民國111年1月1日
2018-2020週期之年度改善	民國111年1月1日

本集團經評估上述準則及解釋對本集團合併財務狀況與合併財務績效並無重大影響。

(三) 國際會計準則理事會已發布但尚未經金管會認可之國際財務報導準則之影響

下表彙列國際會計準則理事會已發布但尚未納入金管會認可之國際財務報導準則之新發布、修正及修訂之準則及解釋：

新發布/修正/修訂準則及解釋	國際會計準則理事會 發布之生效日
國際財務報導準則第10號及國際會計準則第28號之修正「投資者與其關聯企業或合資間之資產出售或投入」	待國際會計準則理事會決定
國際財務報導準則第17號「保險合約」	民國112年1月1日
國際財務報導準則第17號「保險合約」之修正	民國112年1月1日
國際財務報導準則第17號之修正「初次適用國際財務報導準則第17號及國際財務報導準則第9號—比較資訊」	民國112年1月1日
國際會計準則第1號之修正「負債之流動或非流動分類」	民國112年1月1日
國際會計準則第1號之修正「會計政策之揭露」	民國112年1月1日
國際會計準則第8號之修正「會計估計之定義」	民國112年1月1日
國際會計準則第12號之修正「與單一交易所產生之資產及負債有關之遞延所得稅」	民國112年1月1日

本集團經評估上述準則及解釋對本集團合併財務狀況與合併財務績效並無重大影響。

#### 四、重大會計政策之彙總說明

編製本合併財務報告所採用之主要會計政策說明如下。除另有說明外，此等政策在所有報導期間一致地適用。

##### (一)遵循聲明

本合併財務報告係依據證券發行人財務報告編製準則與金管會認可之國際財務報導準則、國際會計準則、解釋及解釋公告(以下簡稱 IFRSs)編製。

##### (二)編製基礎

1. 本合併財務報告係按歷史成本編製。
2. 編製符合 IFRSs 之財務報告需要使用一些重要會計估計，在應用本集團的會計政策過程中亦需要管理階層運用其判斷，涉及高度判斷或複雜性之項目，或涉及合併財務報告之重大假設及估計之項目，請詳附註五說明。

##### (三)合併基礎

###### 1. 合併財務報告編製原則

- (1) 本集團將所有子公司納入合併財務報告編製之個體。子公司指受本集團控制之個體(包括結構型個體)，當本集團暴露於來自對該個體之參與之變動報酬或對該等變動報酬享有權利，且透過對該個體之權力有能力影響該等報酬時，本集團即控制該個體。子公司自本集團取得控制之日起納入合併財務報告，於喪失控制之日起終止合併。
- (2) 集團內公司間之交易、餘額及未實現損益業已銷除。子公司之會計政策已作必要之調整，與本集團採用之政策一致。
- (3) 損益及其他綜合損益各組成部分歸屬於母公司業主及非控制權益；綜合損益總額亦歸屬於母公司業主及非控制權益，即使因而導致非控制權益發生虧損餘額。

###### 2. 列入合併財務報告之子公司：

投資公司名稱	子公司名稱	業務性質	所持股權百分比		說明
			110年 12月31日	109年 12月31日	
萬達寵物事業股份有限公司	Panorama Investment Holdings Limited	投資控股公司	100%	100%	-
萬達寵物事業股份有限公司	四季全球貿易股份有限公司	寵物食品及用品批發	100%	100%	-
萬達寵物事業股份有限公司	如山實業股份有限公司	室內裝修服務	-	-	註1
Panorama Investment Holdings Limited	Seasons Global Trading Co., Limited	寵物食品及用品批發	100%	100%	-
Seasons Global Trading Co., Limited	萬寵(上海)商貿有限公司	寵物食品及用品批發	-	100%	註2



註 1：如山實業股份有限公司業已於民國 109 年 11 月 11 日解散，並於民國 110 年 8 月 6 日清算完結。

註 2：萬寵上海商貿有限公司業經股東會決議辦理清算，並於民國 110 年 10 月 18 日註銷。

3. 未列入合併財務報告之子公司：無此情形。
4. 子公司會計期間不同之調整及處理方式：無此情形。
5. 重大限制：無此情形。
6. 對本集團具重大性之非控制權益之子公司：無此情形。

#### (四) 外幣換算

本集團合併之財務報告所列之項目，均係以本集團營運所處主要經濟環境之貨幣(即功能性貨幣)衡量。本合併財務報告係以本集團之功能性貨幣「新台幣」作為表達貨幣列報。

##### 1. 外幣交易及餘額

- (1) 外幣交易採用交易日或衡量日之即期匯率換算為功能性貨幣，換算此等交易產生之換算差額認列為當期損益。
- (2) 外幣貨幣性資產及負債餘額，按資產負債表日之即期匯率評價調整，因調整而產生之換算差額認列為當期損益。
- (3) 外幣非貨幣性資產及負債餘額，屬透過損益按公允價值衡量者，按資產負債表日之即期匯率評價調整，因調整而產生之兌換差額認列為當期損益；屬透過其他綜合損益按公允價值衡量者，按資產負債表日之即期匯率評價調整，因調整而產生之兌換差額認列於其他綜合損益項目；屬非按公允價值衡量者，則按初始交易日之歷史匯率衡量。
- (4) 所有兌換損益於損益表之「其他利益及損失」列報。

##### 2. 國外營運機構之換算

功能性貨幣與表達貨幣不同之所有公司合併及關聯企業，其經營結果和財務狀況以下列方式換算為表達貨幣：

- (1) 表達於每一資產負債表之資產及負債係以該資產負債表日之收盤匯率換算；
- (2) 表達於每一綜合損益表之收益及費損係以當期平均匯率換算；及
- (3) 所有因換算而產生之兌換差額認列為其他綜合損益。

#### (五) 資產負債區分流動及非流動之分類標準

1. 資產符合下列條件之一者，分類為流動資產：

- (1) 預期將於正常營業週期中實現該資產，或意圖將其出售或消耗者。
- (2) 主要為交易目的而持有者。
- (3) 預期於資產負債表日後十二個月內實現者。
- (4) 現金或約當現金，但於資產負債表日後至少十二個月交換或用以清償負債受到限制者除外。

本集團將所有不符合上述條件之資產分類為非流動。

2. 負債符合下列條件之一者，分類為流動負債：

- (1) 預期將於正常營業週期中清償者。
- (2) 主要為交易目的而持有者。
- (3) 預期於資產負債表日後十二個月內到期清償者。
- (4) 不能無條件將清償期限遞延至資產負債表日後至少十二個月者。負債之條款，可能依交易對方之選擇，以發行權益工具而導致清償者，不影響其分類。

本集團將所有不符合上述條件之負債分類為非流動。

#### (六) 約當現金

約當現金係指短期並具高度流動性之投資，該投資可隨時轉換成定額現金且價值變動之風險甚小。

#### (七) 按攤銷後成本衡量之金融資產

1. 係指同時符合下列條件者：

- (1) 在以收取合約現金流量為目的之經營模式下持有該金融資產。
- (2) 該金融資產之合約條款產生特定日期之現金流量，完全為支付本金及流通在外本金金額之利息。

2. 本集團對於符合交易慣例之按攤銷後成本衡量之金融資產係採用交易日會計。

3. 本集團於原始認列時按其公允價值加計交易成本衡量，後續採有效利息法按攤銷程序於流通期間內認列利息收入，及認列減損損失，並於除列時，將其利益或損失認列於損益。

4. 本集團持有不符合約當現金之定期存款，因持有期間短，折現之影響不重大，係以投資金額衡量。

#### (八) 應收帳款及票據

1. 係指依合約約定，已具無條件收取因移轉商品或勞務所換得對價金額權利之帳款及票據。
2. 屬未付息之短期應收帳款及票據，因折現之影響不大，本集團係以原始發票金額衡量。

#### (九) 金融資產減損

本集團於每一資產負債表日，就按攤銷後成本衡量之金融資產，考量所有合理且可佐證之資訊(包括前瞻性者)後，對自原始認列後信用風險並未顯著增加者，按 12 個月預期信用損失金額衡量備抵損失；對自原始認列後信用風險已顯著增加者，按存續期間預期信用損失金額衡量備抵損失；就不包含重大財務組成部分之應收帳款或合約資產，按存續期間預期信用損失金額衡量備抵損失。

#### (十) 金融資產之除列

當本集團對收取來自金融資產現金流量之合約權利失效時，將除列金融資產。

#### (十一) 出租人之租賃交易－應收租賃款/營業租賃

1. 依據租賃契約之條件，當租賃所有權之幾乎所有風險與報酬由承租人承擔時，分類為融資租賃。
  - (1) 於租賃開始時，按租賃投資淨額(包含原始直接成本)認列為「應收租賃款」，應收租賃款總額與現值間之差額認列為「融資租賃之未賺得融資收益」。
  - (2) 後續採有系統及合理之基礎將融資收益分攤於租賃期間，以反映出租人持有租賃投資淨額之固定報酬率。
  - (3) 與期間相關之租賃給付(不包括服務成本)沖減租賃投資總額，以減少本金及未賺得融資收益。
2. 營業租賃之租賃收益扣除給予承租人之任何誘因，於租賃期間內按直線法攤銷認列為當期損益。

#### (十二) 存貨

存貨按成本與淨變現價值孰低者衡量，成本依加權平均法決定。比較成本與淨變現價值孰低時，採逐項比較法，淨變現價值係指在正常營業過程中之估計售價減除完成出售所需之估計成本後之餘額。

### (十三) 不動產、廠房及設備

1. 不動產、廠房及設備係以取得成本為入帳基礎。
2. 後續成本只有在與該項目有關之未來經濟效益很有可能流入本集團，且該項目之成本能可靠衡量時，才包括在資產之帳面金額或認列為一項單獨資產。被重置部分之帳面金額應除列。所有其他維修費用於發生時認列為當期損益。
3. 不動產、廠房及設備之後續衡量採成本模式，按估計耐用年限以直線法計提折舊。不動產、廠房及設備各項組成若屬重大，則單獨提列折舊。
4. 本集團於每一財務年度結束對各項資產之殘值、耐用年限及折舊方法進行檢視，若殘值及耐用年限之預期值與先前之估計不同時，或資產所含之未來經濟效益之預期消耗型態已有重大變動，則自變動發生日起依國際會計準則第8號「會計政策、會計估計變動及錯誤」之會計估計變動規定處理。各項資產之耐用年限如下：

機器設備	6年
租賃改良	2年至16年
辦公設備	4年至10年
其他	6年

### (十四) 承租人之租賃交易－使用權資產/租賃負債

1. 租賃資產於可供本集團使用之日認列為使用權資產及租賃負債。當租賃合約係屬短期租賃或低價值標的資產之租賃時，將租賃給付採直線法於租賃期間認列為費用。
2. 租賃負債於租賃開始日將尚未支付之租賃給付按本集團增額借款利率折現後之現值認列，租賃給付為固定給付，減除可收取之任何租賃誘因。

後續採利息法按攤銷後成本法衡量，於租賃期間提列利息費用。當非屬合約修改造造成租賃期間或租賃給付變動時，將重評估租賃負債，並將再衡量數調整使用權資產。

3. 使用權資產於租賃開始日按成本認列，成本包括：
  - (1) 租賃負債之原始衡量金額；
  - (2) 於開始日或之前支付之任何租賃給付
  - (3) 為拆卸、移除標的資產及復原其所在地點，或將標的資產復原至租賃之條款及條件中所要求之狀態之估計成本。

後續採成本模式衡量，於使用權資產之耐用年限屆滿時或租賃期間屆滿

時兩者之較早者，提列折舊費用。當租賃負債重評估時，使用權資產將調整租賃負債之任何再衡量數。

4. 對減少租賃範圍之租賃修改，承租人將減少使用權資產之帳面金額以反映租賃部分或全面之終止，並將其與租賃負債再衡量金額間之差額認列於損益中。

#### (十五) 無形資產

無形資產以取得成本認列，依直線法按估計耐用年限攤銷。各項資產之耐用年限如下：

電腦軟體及平台系統	3年至10年
商標權及著作權	10年
營業權	3年至10年

#### (十六) 非金融資產減損

本集團於資產負債表日針對有減損跡象之資產，估計其可回收金額，當可回收金額低於其帳面價值時，則認列減損損失。可回收金額係指一項資產之公允價值減處分成本或其使用價值，兩者較高者。當以前年度已認列資產減損之情況不存在或減少時，則迴轉減損損失，惟迴轉減損損失而增加之資產帳面金額，不超過該資產若未認列減損損失情況下減除折舊或攤銷後之帳面金額。

#### (十七) 借款

係指向銀行借入之長、短期款項。本集團於原始認列時按其公允價值減除交易成本衡量，後續就減除交易成本後之價款與贖回價值之任何差額，採有效利息法按攤銷程序於流通期間內認列利息費用於損益。

#### (十八) 應付帳款及票據

1. 係指因賒購原物料、商品或勞務所發生之債務及因營業與非因營業而發生之應付票據。
2. 屬未付息之短期應付帳款及票據，因折現之影響不大，本集團係以原始發票金額衡量。

#### (十九) 金融負債之除列

本集團於合約所載之義務履行、取消或到期時，除列金融負債。

#### (二十) 負債準備

負債準備(係為除役負債)係因過去事件而負有現時法定或推定義務，很有可能需要流出具經濟效益之資源以清償該義務，且該義務之金額能可

靠估計時認列。負債準備之衡量係以資產負債表日清償該義務所需支出之最佳估計現值衡量，折現率採用反映目前市場對貨幣時間價值及負債特定風險之評估之稅前折現率，折現之攤銷認列為利息費用。未來營運損失不得認列負債準備。

#### (二十一) 員工福利

##### 1. 短期員工福利

短期員工福利係以預期支付之非折現金額衡量，並於相關服務提供時認列為費用。

##### 2. 退休金

對於確定提撥計畫，係依權責發生基礎將應提撥之退休基金數額認列為當期之退休金成本。預付提撥金於可退還現金或減少未來給付之範圍內認列為資產。

##### 3. 員工酬勞及董監酬勞

員工酬勞及董監事酬勞係於具法律或推定義務且金額可合理估計時，認列為費用及負債。嗣後決議實際配發金額與估列金額有差異時，則按會計估計變動處理。

#### (二十二) 員工股份基礎給付

以權益交割之股份基礎給付協議係於給與日以所給與權益工具之公允價值衡量所取得之員工勞務，於既得期間認列為酬勞成本，並相對調整權益。權益工具之公允價值應反映市價既得條件及非既得條件之影響。認列之酬勞成本係隨著預期將符合服務條件及非市價既得條件之獎勵數量予以調整，直至最終認列金額係以既得日既得數量認列。

#### (二十三) 所得稅

1. 所得稅費用包含當期及遞延所得稅。除與列入其他綜合損益或直接列入權益之項目有關之所得稅分別列入其他綜合損益或直接列入權益外，所得稅係認列於損益。

2. 本集團依據營運及產生應課稅所得之所在國家在資產負債表日已立法或已實質性立法之稅率計算當期所得稅。管理階層就適用所得稅相關法規定期評估所得稅申報之狀況，並在適用情況下根據預期須向稅捐機關支付之稅款估列所得稅負債。未分配盈餘依所得稅法加徵之所得稅，嗣盈餘產生年度之次年度於股東會通過盈餘分派案後，始就實際盈餘之分派情形，認列未分配盈餘所得稅費用。

3. 遞延所得稅採用資產負債表法，按資產及負債之課稅基礎與其於合

併資產負債表之帳面金額所產生之暫時性差異認列。若投資子公司產生之暫時性差異，本集團可以控制暫時性差異迴轉之時點，且暫時性差異很有可能於可預見之未來不會迴轉者則不予認列。遞延所得稅採用在資產負債表日已立法或已實質性立法，並於有關之遞延所得稅資產實現或遞延所得稅負債清償時預期適用之稅率（及稅法）為準。

4. 遞延所得稅資產於暫時性差異很有可能用以抵減未來應課稅所得之範圍內認列，並於每一資產負債表日重評估未認列及已認列之遞延所得稅資產。
5. 當有法定執行權將所認列之當期所得稅資產及負債金額互抵且有意圖以淨額基礎清償或同時實現資產及清償負債時，始將當期所得稅資產及當期所得稅負債互抵；當有法定執行權將當期所得稅資產及當期所得稅負債互抵，且遞延所得稅資產及負債由同一稅捐機關課徵所得稅之同一納稅主體、或不同納稅主體產生但各主體意圖以淨額基礎清償或同時實現資產及清償負債時，始將遞延所得稅資產及負債互抵。

#### (二十四) 股本

普通股分類為權益。直接歸屬於發行新股或認股權之增額成本以扣除所得稅後之淨額於權益中列為價款減項。

#### (二十五) 收入認列

##### 1. 銷貨收入

- (1) 本集團銷售寵物食品及用品等相關產品，銷貨收入於商品銷售予客戶時認列。意即當商品被交付予客戶時、客戶對於產品銷售之通路及價格具有裁量權且本集團並無尚未履行之履約義務可能影響客戶接受該產品時。當客戶依據銷售合約接受產品或有客觀證據證明所有接受標準皆已滿足時，商品交付方屬發生，且陳舊過時及滅失之風險已移轉予客戶。
- (2) 本集團之銷售政策給予客戶於購買後一定時間內退貨之權利，因此本集團對預期將被退回之產品分別認列退款負債（表列其他流動負債）及收回產品之權利（表列其他流動資產）。銷貨退回之估計，係於銷售時點依據歷史經驗採期望值法估計該等退貨。歷年來退回產品之數量穩定，故評估所認列之累計收入高度很有可能不會發生重大迴轉。後續於每一資產負債表日重新評估假設之有效性，並更新估計退貨金額。
- (3) 本集團對零售客戶經營客戶忠誠計畫，於交易時給與客戶獎勵積

分，客戶於兌換獎勵積分時有權以折扣價格或免費兌換方式取得額外產品。獎勵積分提供客戶倘未發生原始交易則無法取得之重要權利，因此提供客戶之獎勵積分係一單獨履約義務。

(4) 應收帳款於商品出貨時認列，因自該時點起本集團對合約價款具無條件權利，僅須時間經過即可自客戶收取對價。

## 2. 勞務收入

本集團提供寵物美容之相關服務。勞務收入於服務提供予客戶之財務報導期間內認列為收入。固定價格合約之收入係以資產負債表日止已履行之勞務占全部應履行勞務之比例認列。

### (二十六) 政府補助

政府補助於可合理確信企業將遵循政府補助所附加之條件，且將可收到該項補助時，按公允價值認列。若政府補助之性質係補償本集團發生之費用，則在相關費用發生期間依有系統之基礎將政府補助認列為當期損益。

### (二十七) 營運部門

本集團營運部門資訊與提供給主要營運決策者之內部管理報告採一致之方式報導。主要營運決策者負責分配資源予營運部門並評估其績效。

## 五、重大會計判斷、估計及假設不確定性之主要來源

本集團編製本合併財務報告時，管理階層已運用其判斷以決定所採用之會計政策，並依據資產負債表日當時之情況對於未來事件之合理預期以作出會計估計及假設。所作出之重大會計估計與假設可能與實際結果存有差異，將考量歷史經驗及其他因子持續評估及調整。該等估計及假設具有導致資產及負債帳面金額於下個財務年度重大調整之風險。請詳下列對重大會計判斷、估計與假設不確定性之說明：

### (一) 會計政策採用之重要判斷

本集團採用之會計策經評估尚無重大之不確定性。

### (二) 重要會計估計及假設

#### 存貨之評價

由於存貨須以成本與淨變現價值孰低者計價，故本集團必須運用判斷及估計決定資產負債表日存貨之淨變現價值。由於消費市場快速變遷，本集團評估資產負債表日存貨因正常損耗、過時陳舊或無市場銷售價值之金額，並將



存貨成本沖減至淨變現價值。此存貨評價主要係依未來特定期間內之產品需求為估計基礎，故可能產生重大變動。

## 六、重要會計項目之說明

### (一) 現金及約當現金

	<u>110年12月31日</u>	<u>109年12月31日</u>
庫存現金及週轉金	\$ 6,551	\$ 2,766
支票存款及活期存款	154,392	63,223
約當現金	9,384	-
	<u>\$ 170,327</u>	<u>\$ 65,989</u>

1. 本集團往來之金融機構信用品質良好，且本集團與多家金融機構往來以分散信用風險，預期發生違約之可能性甚低。
2. 本集團未有將現金及約當現金提供質押擔保之情形。

### (二) 按攤銷後成本衡量之金融資產

	<u>110年12月31日</u>	<u>109年12月31日</u>
流動項目：		
受限制資產-定期存款	<u>\$ -</u>	<u>\$ 15,000</u>

1. 按攤銷後成本衡量之金融資產於民國 110 年及 109 年度認列之利息收入分別為\$0 及\$6。
2. 本集團將按攤銷後成本衡量之金融資產提供作為質押擔保之情形，請詳附註八之說明。
3. 相關按攤銷後成本衡量之金融資產信用風險資訊，請詳附註十二(二)之說明。

### (三) 應收帳款

	<u>110年12月31日</u>	<u>109年12月31日</u>
應收帳款	\$ 16,520	\$ 11,848
減：備抵損失	( 66)	-
	<u>\$ 16,454</u>	<u>\$ 11,848</u>

1. 本集團應收帳款之帳齡分析及相關信用風險資訊，請詳附註十二(二)之說明。
2. 民國 110 年及 109 年 12 月 31 日之應收帳款餘額均為客戶合約所產生，另於民國 109 年 1 月 1 日客戶合約之應收款餘額為\$16,598。

3. 本集團對上述應收帳款並未持有任何的擔保品。

(四) 存貨

	110年12月31日		
	成本	備抵跌價損失	帳面金額
商品存貨	\$ 286,892	(\$ 8,794)	\$ 278,098
在途存貨	16,792	-	16,792
	<u>\$ 303,684</u>	<u>(\$ 8,794)</u>	<u>\$ 294,890</u>
	109年12月31日		
	成本	備抵跌價損失	帳面金額
商品存貨	\$ 203,359	(\$ 11,170)	\$ 192,189
在途存貨	7,375	-	7,375
	<u>\$ 210,734</u>	<u>(\$ 11,170)</u>	<u>\$ 199,564</u>

1. 上述所列存貨皆未提供作為質押擔保。

2. 本集團當期認列為費損之營業成本：

	110年度	109年度
已出售存貨成本	\$ 796,873	\$ 603,585
勞務成本	65,545	54,096
報廢損失	2,499	13
存貨回升利益	(2,376)	(663)
	<u>\$ 862,541</u>	<u>\$ 657,031</u>

本集團因出清已提列備抵跌價損失之存貨，致備抵跌價損失減少，而產生回升利益。

(五) 預付款項

	110年12月31日	109年12月31日
預付貨款	\$ 170	\$ 3,121
其他預付款	6,146	3,683
	<u>\$ 6,316</u>	<u>\$ 6,804</u>

(六) 不動產、廠房及設備

110年

	<u>機器設備</u>			<u>租賃改良</u>			<u>辦公設備</u>			<u>其他</u>	<u>未完工程 及待驗設備</u>
	<u>供自用</u>	<u>供自用</u>	<u>供租賃</u>	<u>小計</u>	<u>供自用</u>	<u>供租賃</u>	<u>小計</u>	<u>供自用</u>	<u>供自用</u>	<u>合計</u>	
<u>1月1日</u>											
成本	\$ 14,257	\$ 290,983	\$ -	\$ 290,983	\$ 84,045	\$ -	\$ 84,045	\$ 1,086	\$ -	\$ 390,371	
累計折舊	( 12,396)	( 156,622)	-	( 156,622)	( 62,346)	-	( 62,346)	( 1,086)	-	( 232,450)	
	<u>\$ 1,861</u>	<u>\$ 134,361</u>	<u>\$ -</u>	<u>\$ 134,361</u>	<u>\$ 21,699</u>	<u>\$ -</u>	<u>\$ 21,699</u>	<u>\$ -</u>	<u>\$ -</u>	<u>\$ 157,921</u>	
1月1日	\$ 1,861	\$ 134,361	\$ -	\$ 134,361	\$ 21,699	\$ -	\$ 21,699	\$ -	\$ -	\$ 157,921	
增添	-	60,565	4,634	65,199	9,991	7,671	17,662	-	1,357	84,218	
處分	( 46)	( 6,762)	-	( 6,762)	( 178)	-	( 178)	-	-	( 6,986)	
折舊費用	( 591)	( 26,197)	( 50)	( 26,247)	( 8,118)	( 107)	( 8,225)	-	-	( 35,063)	
12月31日	<u>\$ 1,224</u>	<u>\$ 161,967</u>	<u>\$ 4,584</u>	<u>\$ 166,551</u>	<u>\$ 23,394</u>	<u>\$ 7,564</u>	<u>\$ 30,958</u>	<u>\$ -</u>	<u>\$ 1,357</u>	<u>\$ 200,090</u>	
<u>12月31日</u>											
成本	\$ 14,041	\$ 340,952	\$ 4,634	\$ 345,586	\$ 92,974	\$ 7,671	\$ 100,645	\$ 1,086	\$ 1,357	\$ 462,715	
累計折舊	( 12,817)	( 178,985)	( 50)	( 179,035)	( 69,580)	( 107)	( 69,687)	( 1,086)	-	( 262,625)	
	<u>\$ 1,224</u>	<u>\$ 161,967</u>	<u>\$ 4,584</u>	<u>\$ 166,551</u>	<u>\$ 23,394</u>	<u>\$ 7,564</u>	<u>\$ 30,958</u>	<u>\$ -</u>	<u>\$ 1,357</u>	<u>\$ 200,090</u>	

## 109年

	機器設備		租賃改良		辦公設備			其他	未完工程 及待驗設備	合計
	供自用	供自用	供租賃	小計	供自用	供租賃	小計	供自用	供自用	
<u>1月1日</u>										
成本	\$ 14,131	\$ 272,871	\$ -	\$ 272,871	\$ 79,083	\$ -	\$ 79,083	\$ 1,086	\$ 679	\$ 367,850
累計折舊	( 10,984)	( 132,918)	-	( 132,918)	( 53,479)	-	( 53,479)	( 1,030)	-	( 198,411)
	<u>\$ 3,147</u>	<u>\$ 139,953</u>	<u>\$ -</u>	<u>\$ 139,953</u>	<u>\$ 25,604</u>	<u>\$ -</u>	<u>\$ 25,604</u>	<u>\$ 56</u>	<u>\$ 679</u>	<u>\$ 169,439</u>
1月1日	\$ 3,147	\$ 139,953	\$ -	\$ 139,953	\$ 25,604	\$ -	\$ 25,604	\$ 56	\$ 679	\$ 169,439
增添	-	14,715	-	14,715	3,884	-	3,884	-	-	18,599
處分	-	( 338)	-	( 338)	( 5)	-	( 5)	-	-	( 343)
本期移轉	-	679	-	679	-	-	-	-	( 679)	-
折舊費用	( 1,286)	( 20,648)	-	( 20,648)	( 7,784)	-	( 7,784)	( 56)	-	( 29,774)
12月31日	<u>\$ 1,861</u>	<u>\$ 134,361</u>	<u>\$ -</u>	<u>\$ 134,361</u>	<u>\$ 21,699</u>	<u>\$ -</u>	<u>\$ 21,699</u>	<u>\$ -</u>	<u>\$ -</u>	<u>\$ 157,921</u>
<u>12月31日</u>										
成本	\$ 14,257	\$ 290,983	\$ -	\$ 290,983	\$ 84,045	\$ -	\$ 84,045	\$ 1,086	\$ -	\$ 390,371
累計折舊	( 12,396)	( 156,622)	-	( 156,622)	( 62,346)	-	( 62,346)	( 1,086)	-	( 232,450)
	<u>\$ 1,861</u>	<u>\$ 134,361</u>	<u>\$ -</u>	<u>\$ 134,361</u>	<u>\$ 21,699</u>	<u>\$ -</u>	<u>\$ 21,699</u>	<u>\$ -</u>	<u>\$ -</u>	<u>\$ 157,921</u>

本集團上述之不動產、廠房及設備均未提供做為擔保，且均無利息資本化情形。

(七)租賃交易－承租人

1. 本集團租賃之標的資產包括房屋及建築及運輸設備等，租賃合約之期間通常介於1到16年。租賃合約是採個別協商並包含各種不同的條款及條件，未有加諸其他之限制。
2. 使用權資產之帳面價值與認列之折舊費用資訊如下：

	110年		
	房屋及建築	運輸設備	合計
1月1日	\$ 713,832	\$ -	\$ 713,832
本期增加	338,109	2,154	340,263
折舊費用	( 145,332)	( 317)	( 145,649)
轉租	( 1,134)	-	( 1,134)
租約修改及提前解約	( 29,185)	-	( 29,185)
12月31日	<u>\$ 876,290</u>	<u>\$ 1,837</u>	<u>\$ 878,127</u>

	109年		
	房屋及建築	運輸設備	合計
1月1日	\$ 551,595	\$ -	\$ 551,595
本期增加	305,648	-	305,648
折舊費用	( 131,512)	-	( 131,512)
租約修改及提前解約	( 11,899)	-	( 11,899)
12月31日	<u>\$ 713,832</u>	<u>\$ -</u>	<u>\$ 713,832</u>

3. 與租賃合約有關之損(益)項目資訊如下：

	110年度	109年度
<u>影響當期損(益)之項目</u>		
租賃負債之利息費用	\$ 20,127	\$ 17,662
屬短期租賃合約之費用	1,436	2,288
變動租賃給付之費用	8,382	5,286
來自轉租使用權資產之收益	( 145)	( 112)
租賃修改利益	( 783)	( 3,350)
使用權資產轉租利益	( 33)	-
	<u>\$ 28,984</u>	<u>\$ 21,774</u>

4. 本集團於民國110年及109年度除上述附註六(七)4.所述之租賃相關費用之現金流出外，另因租賃負債本金償還產生之現金流出金額分別為\$136,264及\$123,258。

5. 變動租賃給付對租賃負債之影響

租賃合約中採變動租賃給付條款的標的係與棧板板數使用量及百貨專櫃產生的銷售金額連結者。對於物流倉儲類型之租賃標的，租金按約定費率計算；對於百貨專櫃之租賃標的，約 8% 是以變動計價之付款條件為基礎，且主要係與銷售金額有關。變動付款條款的使用有多種原因，與棧板板數使用量及銷售金額有關之變動租賃給付在發生觸發這些與付款條件有關之期間認列為費用。

6. 本集團採用「新型冠狀病毒肺炎相關之租金減讓」之實務權宜作法，於民國 110 年度將租金減讓所產生之租賃給付變動之損益 \$4,855 認列為租金費用之減項。

(八) 無形資產

	110年			
	電腦軟體及 平台系統	商標權及 著作權	營業權	合計
1月1日				
成本	\$ 25,915	\$ 2,857	\$ 2,571	\$ 31,343
累計攤銷	( 6,312)	( 453)	( 407)	( 7,172)
	<u>\$ 19,603</u>	<u>\$ 2,404</u>	<u>\$ 2,164</u>	<u>\$ 24,171</u>
1月1日	\$ 19,603	\$ 2,404	\$ 2,164	\$ 24,171
增添	86	-	6,500	6,586
攤銷費用	( 2,413)	( 286)	( 2,118)	( 4,817)
12月31日	<u>\$ 17,276</u>	<u>\$ 2,118</u>	<u>\$ 6,546</u>	<u>\$ 25,940</u>
12月31日				
成本	\$ 25,855	\$ 2,857	\$ 9,071	\$ 37,783
累計攤銷	( 8,579)	( 739)	( 2,525)	( 11,843)
	<u>\$ 17,276</u>	<u>\$ 2,118</u>	<u>\$ 6,546</u>	<u>\$ 25,940</u>

109年				
	電腦軟體及 平台系統	商標權及 著作權	營業權	合計
1月1日				
成本	\$ 26,763	\$ 2,857	\$ 2,571	\$ 32,191
累計攤銷	( <u>4,580</u> )	( <u>167</u> )	( <u>150</u> )	( <u>4,897</u> )
	<u>\$ 22,183</u>	<u>\$ 2,690</u>	<u>\$ 2,421</u>	<u>\$ 27,294</u>
1月1日	\$ 22,183	\$ 2,690	\$ 2,421	\$ 27,294
攤銷費用	( <u>2,580</u> )	( <u>286</u> )	( <u>257</u> )	( <u>3,123</u> )
12月31日	<u>\$ 19,603</u>	<u>\$ 2,404</u>	<u>\$ 2,164</u>	<u>\$ 24,171</u>
12月31日				
成本	\$ 25,915	\$ 2,857	\$ 2,571	\$ 31,343
累計攤銷	( <u>6,312</u> )	( <u>453</u> )	( <u>407</u> )	( <u>7,172</u> )
	<u>\$ 19,603</u>	<u>\$ 2,404</u>	<u>\$ 2,164</u>	<u>\$ 24,171</u>

1. 本集團無利息資本化之情形。

2. 本集團未有將無形資產提供質押擔保之情形。

(九) 其他非流動資產

	110年12月31日	109年12月31日
存出保證金	\$ 39,526	\$ 33,816
應收融資租賃款	753	-
其他	<u>547</u>	<u>246</u>
	<u>\$ 40,826</u>	<u>\$ 34,062</u>

(十) 短期借款

借款性質	110年12月31日	利率區間	擔保品
銀行借款			
信用借款	<u>\$ 80,000</u>	2.15%-2.31%	無
借款性質	109年12月31日	利率區間	擔保品
銀行借款			
擔保借款	\$ 50,000	2.15%	請詳附註八
信用借款	<u>80,000</u>	2.31%-2.40%	
	<u>\$ 130,000</u>		

本集團認列於損益之利息費用，請詳附註六(二十三)之說明。

(十一) 其他應付款

	<u>110年12月31日</u>	<u>109年12月31日</u>
應付薪資及獎金	\$ 43,885	\$ 23,756
應付保險費	4,595	2,965
應付設備款	22,932	1,182
應付物流倉儲費	7,566	2,187
其他	34,369	16,318
	<u>\$ 113,347</u>	<u>\$ 46,408</u>

(十二) 長期借款

<u>借款性質</u>	<u>借款期間及還款方式</u>	<u>利率區間</u>	<u>擔保品</u>	<u>110年12月31日</u>
長期銀行借款				
信用借款	自民國110年10月15日至113年10月15日，並於110年11月15日開始按期付息還本，每個月為一期，分36期本息平均攤還，一次動撥。	2.85%	無	\$ 28,400
減：一年或一營業週期內到期之長期借款				( 9,763)
				<u>\$ 18,637</u>

民國 109 年 12 月 31 日：無。

本集團認列於損益之利息費用，請詳附註六(二十三)之說明。

(十三) 負債準備

	<u>110年</u>	<u>109年</u>
1月1日	\$ 3,654	\$ 3,484
本期新增之負債準備	767	290
本期使用之負債準備	( 150)	( 120)
12月31日	<u>\$ 4,271</u>	<u>\$ 3,654</u>

負債準備分析如下：

	<u>110年12月31日</u>	<u>109年12月31日</u>
非流動	<u>\$ 4,271</u>	<u>\$ 3,654</u>

依照適用之合約要求，本集團對承租之門市負有拆卸、移除或復原所在地點之義務，故依拆除、移除或復原所在地點預期產生之成本之現值認列為負債準備，本集團預計該負債準備將於租賃期間屆滿時發生。



#### (十四) 退休金

1. 本公司及國內子公司依據「勞工退休金條例」，訂有確定提撥之退休辦法，適用於本國籍之員工。本公司就員工選擇適用「勞工退休金條例」所定之勞工退休金制度部分，每月按薪資之 6% 提繳勞工退休金至勞保局員工個人帳戶，員工退休金之支付依員工個人之退休金專戶及累積收益之金額採月退休金或一次退休金方式領取。

民國 110 年及 109 年度，本集團依上開退休金辦法認列之退休金成本分別為 \$11,661 及 \$8,476。

2. 海外子公司 Panorama Investment Holdings Limited 未訂員工退休金辦法，且當地法令亦無強制要求。
3. 萬寵(上海)商貿有限公司按中華人民共和國政府規定之養老保險制度每月依當地員工薪資總額之一定比率提撥養老保險金，每位員工之退休金由政府管理統籌安排，本集團除按月提撥外，無進一步義務。

#### (十五) 股份基礎給付

1. 本集團之股份基礎給付協議如下：

協議之類型	給與日	給與數量(股)	合約期間	既得條件
現金增資保留員工認購	109.08.27	270,000	0.17年	給予日立即既得

2. 上述股份基礎給付協議之詳細資訊如下：

	110年		109年	
	認股權數量	加權平均履約價格(元)	認股權數量	加權平均履約價格(元)
1月1日期初流通在外認股權	-	\$ -	-	\$ -
本期給與認股權	-	-	270,000	28
本期執行認股權	-	-	(270,000)	28
12月31日期末流通在外認股權	-	-	-	-
12月31日期末可執行認股權	-	-	-	-

3. 本集團給與日給與之股份基礎給付交易使用 Black-Scholes 選擇權評價模式估計認股選擇權之公允價值，相關資訊如下：

協議之類型	給與日	股價(元)	履約 預期波		預期存續期間	預期股利	無風險利率	每單位公允價值
			價格(元)	動率(註)				
現金增資保留員工認購	109.08.27	25.73	28	29.46	0.17年	-	0.23%	0.47

註：由於本集團無公開交易價格，故預期波動率係以營業型態類似之上市櫃通路業，採其最近一年之股票價格計算而得。

4. 民國 110 年及 109 年度因上開股份基礎給付交易產生之費用分別為\$0 及\$127。

#### (十六)股本

1. 民國 110 年 12 月 31 日，本公司額定資本額為\$600,000，分為 60,000 仟股，實收資本額為\$321,000，每股面額 10 元。本集團已發行股份之股款均已收訖。

本集團普通股期初與期末流通在外股數(單位：仟股)調節如下：

	110年	109年
1月1日	32,100	29,400
現金增資	-	2,700
12月31日	<u>32,100</u>	<u>32,100</u>

2. 本公司於民國 109 年 8 月 27 日經董事會決議通過辦理現金增資發行新股，發行 2,700 仟股，每股發行價格為新台幣 28 元，現金增資總額為\$75,600，於民國 109 年 12 月 4 日(現金增資基準日)前收足股款，並於民國 109 年 12 月 24 日辦理變更登記完竣。

#### (十七)資本公積

1. 依公司法規定，超過票面金額發行股票所得之溢額及受領贈與之所得之資本公積，除得用於彌補虧損外，於公司無累積虧損時，按股東原有股份之比例發給新股或現金。公司非於盈餘公積填補資本虧損仍有不足時，不得以資本公積補充之。
2. 本公司資本公積之變動情形，請詳合併權益變動表之說明。
3. 有關本公司以資本公積彌補虧損之情形，請詳附註六(十八)之說明。

#### (十八)待彌補虧損

1. 依本公司章程規定，本公司年度總決算如有盈餘，應先提繳稅款，彌補累積虧損，次提百分之十為法定盈餘公積，惟法定盈餘公積累積已達本公司實收資本額時，不在此限。嗣餘盈餘併同以往年度未分配盈餘，由董事會作成分派案，提請股東會決議後分配之。盈餘之分派得以現金股利或股票股利之方式為之。股利政策主要係考量公司目前及未來之各項投資資金需求、財務結構及規劃等情況，每年提撥分配股東股息紅利應不低於當年可供分配盈餘之百分之十；分配股東股息紅利時，得以現金或股票方式為之，其中現金股利不低於股利總額之百分之一。

2. 法定盈餘公積除彌補公司虧損及按股東原有股份之比例發給新股或現金外，不得使用之，惟發給新股或現金者，以該項公積超過實收資本額百分之二十五之部分為限。
3. 本公司民國 110 年及 109 年度為累積虧損，故無盈餘可供分派。
4. 本公司於民國 110 年 8 月 24 日經股東常會決議通過民國 109 年度虧損撥補案，並以資本公積\$170,276 彌補虧損。

#### (十九) 營業收入

##### 1. 客戶合約收入之細分

本集團之收入源於提供隨時間逐步移轉及於某一時點移轉之商品及勞務，收入可細分為下列主要產品類別：

110年度	寵物食品 及用品	美容服務	合計
外部客戶			
合約收入	\$ 1,413,051	\$ 96,443	\$ 1,509,494
收入認列時點			
於某一時點認列之收入	\$ 1,413,051	\$ -	\$ 1,413,051
隨時間逐步認列之收入	-	96,443	96,443
	<u>\$ 1,413,051</u>	<u>\$ 96,443</u>	<u>\$ 1,509,494</u>

109年度	寵物食品 及用品	美容服務	合計
外部客戶			
合約收入	\$ 1,039,717	\$ 87,618	\$ 1,127,335
收入認列時點			
於某一時點認列之收入	\$ 1,039,717	\$ -	\$ 1,039,717
隨時間逐步認列之收入	-	87,618	87,618
	<u>\$ 1,039,717</u>	<u>\$ 87,618</u>	<u>\$ 1,127,335</u>

##### 2. 合約負債

(1) 本集團認列客戶合約收入相關之合約負債如下：

	110年12月31日	109年12月31日	109年1月1日
合約負債-美容服務	\$ 9,191	\$ 9,103	\$ 8,394
合約負債-商品銷售	298	222	301
合約負債-客戶忠誠計畫	2,389	-	-
	<u>\$ 11,878</u>	<u>\$ 9,325</u>	<u>\$ 8,695</u>

(2) 期初合約負債本期認列收入

	<u>110年12月31日</u>	<u>109年12月31日</u>
合約負債期初餘額本期認列收入	\$ 6,574	\$ 8,695
<u>(二十) 利息收入</u>		
	<u>110年度</u>	<u>109年度</u>
銀行存款利息	\$ 22	\$ 40
其他利息收入	124	106
租賃投資淨額之融資收益	16	-
	<u>\$ 162</u>	<u>\$ 146</u>
<u>(二十一) 其他收入</u>		
	<u>110年度</u>	<u>109年度</u>
租金收入	\$ 2,710	\$ 112
其他收入－其他	7,601	3,760
	<u>\$ 10,311</u>	<u>\$ 3,872</u>
<u>(二十二) 其他利益及損失</u>		
	<u>110年度</u>	<u>109年度</u>
處分不動產、廠房及設備(損)益	(\$ 6,986)	(\$ 343)
租賃修改利益	783	3,350
外幣兌換(損)益	(755)	18
使用權資產轉租利益	33	-
其他應收款減損迴轉利益	4,622	-
什項支出	(744)	(382)
	<u>(\$ 3,047)</u>	<u>\$ 2,643</u>
<u>(二十三) 財務成本</u>		
	<u>110年度</u>	<u>109年度</u>
銀行借款利息費用：		
銀行借款	\$ 3,335	\$ 3,384
其他借款	-	1,320
租賃負債利息費用	20,127	17,662
	<u>\$ 23,462</u>	<u>\$ 22,366</u>

(二十四) 費用性質之額外資訊

	<u>110年度</u>	<u>109年度</u>
員工福利費用	\$ 286,731	\$ 208,901
不動產、廠房及設備及使用權資產折舊費用	\$ 180,712	\$ 161,286
攤銷費用	\$ 4,817	\$ 3,123

(二十五) 員工福利費用

	<u>110年度</u>	<u>109年度</u>
薪資費用	\$ 233,862	\$ 173,012
勞健保費用	24,880	17,055
退休金費用	11,661	8,476
股份基礎給付	-	127
其他用人費用	16,328	10,231
	<u>\$ 286,731</u>	<u>\$ 208,901</u>

1. 依本公司章程規定，依當年度稅前利益扣除分配員工酬勞及董監酬勞前之利益於彌補虧損後，如尚有餘額應提撥員工酬勞不低於千分之一及董監酬勞不高於百分之二。員工酬勞以股票或現金為之，董監酬勞以現金為之，並應由董事會以董事三分之二以上出席及出席董事過半數同意之決議行之，另員工酬勞應於股東會報告。員工酬勞發給股票或現金之對象包括符合董事會或其授權之人所訂條件之從屬公司員工。
2. 本公司民國 110 年及 109 年 12 月 31 日，因為待彌補虧損，故員工酬勞及董監酬勞估列金額均為\$0。

(以下空白)

## (二十六) 所得稅

### 1. 所得稅費用(利益)

#### (1) 所得稅費用(利益)組成部分

	<u>110年度</u>	<u>109年度</u>
當期所得稅：		
本期所得稅資產	\$ -	(\$ 371)
以前年度所得稅尚未收取	-	371
本期所得稅負債	87	19
扣繳及暫繳稅額	21	22
以前年度所得稅高低估數	2	(2)
當期所得稅總額	<u>110</u>	<u>39</u>
遞延所得稅：		
暫時性差異之原始產生及迴轉	38	1,525
所得稅費用(利益)	<u>\$ 148</u>	<u>\$ 1,564</u>

(2) 民國 110 年及 109 年度，本集團無與其他綜合損益相關及直接借記或貸記權益相關之所得稅。

### 2. 所得稅費用(利益)與會計利潤關係

	<u>110年度</u>	<u>109年度</u>
稅前淨利按法定稅率計算之所得稅	\$ 12,411	\$ 6,150
暫時性差異未認列遞延所得稅資產	211	(1,025)
按稅法規定應調整之項目	(110)	(4,276)
遞延所得稅資產可實現性評估變動	(12,366)	717
以前年度所得稅低(高)估數	2	(2)
所得稅費用	<u>\$ 148</u>	<u>\$ 1,564</u>

### 3. 因暫時性差異及而產生之各遞延所得稅資產或負債金額如下：

	<u>110年</u>			
	<u>1月1日</u>	認列於 (損)益	認列於其他 綜合(損)益	<u>12月31日</u>
-遞延所得稅資產				
暫時性差異：				
存貨跌價及呆滯損失	\$ 2,234	(\$ 476)	\$ -	\$ 1,758
未休假獎金	299	111	-	410
未實現兌換損失	2	19	-	21
職工福利	-	642	-	642
合約負債	-	478	-	478
認列投資損失	812	(812)	-	-
	<u>\$ 3,347</u>	<u>(\$ 38)</u>	<u>\$ -</u>	<u>\$ 3,309</u>

	109年			
	1月1日	認列於 (損)益	認列於其他 綜合(損)益	12月31日
-遞延所得稅資產				
暫時性差異：				
存貨跌價及呆滯損失	\$ 2,366	(\$ 132)	\$ -	\$ 2,234
未休假獎金	662	(363)	-	299
未實現兌換損失	-	2	-	2
租賃負債之影響數	1,844	(1,844)	-	-
認列投資損失	-	812	-	812
	<u>\$ 4,872</u>	<u>(\$ 1,525)</u>	<u>\$ -</u>	<u>\$ 3,347</u>

4. 本公司尚未使用之課稅損失之有效期限及未認列遞延所得稅資產相關所得額如下：

110年12月31日					
發生年度	申報數/核定數	可抵減金額	未認列遞延 所得稅資產金額	最後 扣抵年度	
102年度	核定數	\$ 26,030	\$ 19,833	\$ 19,833	112年度
103年度	核定數	104,590	104,590	104,590	113年度
104年度	核定數	26,591	26,591	26,591	114年度
106年度	核定數	53,782	53,782	53,782	116年度
107年度	核定數	47,797	47,797	47,797	117年度
108年度	核定數	40,713	40,713	40,713	118年度
		<u>\$ 293,306</u>	<u>\$ 293,306</u>		

109年12月31日					
發生年度	申報數/核定數	可抵減金額	未認列遞延 所得稅資產金額	最後 扣抵年度	
101年度	核定數	\$ 71,117	\$ 55,633	\$ 55,633	111年度
102年度	核定數	26,030	26,030	26,030	112年度
103年度	核定數	104,590	104,590	104,590	113年度
104年度	核定數	26,591	26,591	26,591	114年度
106年度	核定數	53,782	53,782	53,782	116年度
107年度	核定數	47,797	47,797	47,797	117年度
108年度	申報數	40,863	40,863	40,863	118年度
		<u>\$ 355,286</u>	<u>\$ 355,286</u>		

5. 未認列為遞延所得稅資產之可減除暫時性差異：

	110年12月31日	109年12月31日
可減除暫時性差異	<u>\$ 22,832</u>	<u>\$ 21,613</u>

6. 本集團營利事業所得稅業經稅捐稽徵機關核定至民國 108 年度，另四季全球貿易股份有限公司營利事業所得稅業經稅捐稽徵機關核定至 109 年度。

(二十七) 每股盈餘

	110年度		
	稅後金額	加權平均 流通在外 股數(仟股)	每股盈餘 (元)
<u>基本每股盈餘</u>			
歸屬於母公司普通股股東之本 期淨利	\$ 64,044	32,100	2.00
<u>稀釋每股盈餘</u>			
歸屬於母公司普通股股東之本 期淨利	\$ 64,044	32,100	
歸屬於母公司普通股股東之本 期淨利加潛在普通股之影響	\$ 64,044	32,100	2.00
	109年度		
	稅後金額	加權平均 流通在外 股數(仟股)	每股盈餘 (元)
<u>基本每股盈餘</u>			
歸屬於母公司普通股股東之本 期淨利	\$ 10,204	29,607	0.34
<u>稀釋每股盈餘</u>			
歸屬於母公司普通股股東之本 期淨利	\$ 10,204	29,607	
歸屬於母公司普通股股東之本 期淨利加潛在普通股之影響	\$ 10,204	29,607	0.34

(二十八) 現金流量補充資訊

僅有部分現金支付之投資活動：

	110年度	109年度
購置不動產、廠房及設備	\$ 84,218	\$ 18,599
加：期初應付設備款	1,182	-
減：期末應付設備款	(22,932)	(1,182)
本期支付現金	\$ 62,468	\$ 17,417



(二十九) 來自籌資活動之負債之變動

	<u>短期借款</u>	<u>長期借款(註)</u>	<u>租賃負債(註)</u>	<u>其他應付款 -關係人</u>
110年1月1日	\$ 130,000	\$ -	\$ 726,439	\$ -
短期借款減少	( 50,000)	-	-	-
舉借長期借款	-	30,000	-	-
償還長期借款	-	( 1,600)	-	-
租賃負債增加	-	-	339,496	-
租賃負債本金償還	-	-	( 136,264)	-
租約修改及提前解約	-	-	( 29,968)	-
110年12月31日	<u>\$ 80,000</u>	<u>\$ 28,400</u>	<u>\$ 899,703</u>	<u>\$ -</u>

	<u>短期借款</u>	<u>長期借款(註)</u>	<u>租賃負債(註)</u>	<u>其他應付款 -關係人</u>
109年1月1日	\$ 150,000	\$ -	\$ 559,588	\$ 94,623
短期借款減少	( 20,000)	-	-	-
償還其他應付款-關係人借款	-	-	-	( 94,623)
借款償還	-	-	-	-
租賃負債增加	-	-	305,358	-
租賃負債本金償還	-	-	( 123,258)	-
租約修改及提前解約	-	-	( 15,249)	-
109年12月31日	<u>\$ 130,000</u>	<u>\$ -</u>	<u>\$ 726,439</u>	<u>\$ -</u>

註：含一年內到期部份。

七、關係人交易

(一) 關係人之名稱及關係

<u>關係人名稱</u>	<u>與本集團關係</u>
<u>對本公司具重大影響之個體</u>	
日麗投資控股股份有限公司(日麗投資)(註)	對本公司具有重大影響之個體
<u>其他關係人</u>	
佰研生化科技股份有限公司(佰研生化)	該公司董事長與本公司董事長為同一人
上峰股份有限公司(上峰)	佰研生化之子公司
展飛股份有限公司(展飛)	佰研生化之子公司
陳樂維	本公司董事長
全體董事、總經理及主要管理階層	本集團主要管理階層及治理單位

註：日麗投資業已於民國 110 年 10 月 6 日解散，惟截止至民國 111 年 5 月 17 日止清算程序尚在進行中。

(二) 與關係人間之重大交易事項

1. 進貨

	<u>110年度</u>	<u>109年度</u>
商品購買：		
其他關係人-佰研生化	\$ 7,015	\$ 5,021
其他關係人-上峰	5,076	1,497
其他關係人-展飛	180	-
	<u>\$ 12,271</u>	<u>\$ 6,518</u>

本集團向關係人進貨之價格及付款條件與一般供應商無重大差異，對關係人之交易條件為月結 45 天至 60 天，非關係人之交易條件為月結 15 天至 90 天。

2. 應付關係人款項

	<u>110年12月31日</u>	<u>109年12月31日</u>
應付帳款：		
其他關係人-佰研生化	\$ 3,019	\$ 3,121
其他關係人-上峰	255	171
其他關係人-展飛	110	-
	<u>\$ 3,384</u>	<u>\$ 3,292</u>

3. 其他交易事項

(1) 本集團出租位於台北市辦公室予關係人，而產生之租金收入及其他應收款明細如下：

民國 110 年度：無。

	<u>109年度</u>	<u>109年12月31日</u>
	<u>租金收入</u>	<u>其他應收款</u>
對本公司具重大影響之個體-日麗投資	\$ -	\$ 4,622
減：備抵損失	-	(4,622)
	<u>\$ -</u>	<u>\$ -</u>

(2) 本集團因提供關係人行銷服務而產生之行銷收入(帳列銷貨成本減項)及其他應收款明細如下：

	<u>110年度</u>	<u>110年12月31日</u>
	<u>行銷收入</u>	<u>其他應收款</u>
其他關係人-上峰	\$ 703	\$ 58

民國 109 年度：無。

(3)截至民國 110 年及 109 年 12 月 31 日止，本集團替關係人-日麗投資之代墊款(表列「其他流動資產」)分別為\$0 及\$377。

#### 4. 關係人提供背書保證情形

民國 110 年及 109 年 12 月 31 日之借款，係由本公司董事長-陳樂維以保證人名義為本集團提供擔保。

### (三) 主要管理階層薪酬資訊

	<u>110年度</u>	<u>109年度</u>
薪資及短期員工福利	\$ 9,543	\$ 8,109

## 八、質押之資產

<u>資產項目</u>	<u>帳面價值</u>		<u>擔保用途</u>
	<u>110年12月31日</u>	<u>109年12月31日</u>	
按攤銷後成本衡量之金融資產			短期借款
-定期存款	\$ -	\$ 15,000	

## 九、重大或有事項及未認列之合約承諾

### (一) 重大或有事項

1. 台灣電力股份有限公司桃園區營業處(簡稱台電桃園營業處)於民國 108 年 8 月底，以本公司桃園大興門市之二電表短路、鬆脫為由，要求本公司補繳電費共計\$1,005，否則停止供電。本公司為避免影響營業，已於民國 108 年 10 月 1 日繳納。惟該二電表係置於台電桃園營業處上鎖之電箱內，本公司無法自行調整電路，且電箱位於公共使用之室外防火巷，極可能係遭第三人破壞。本公司並無理由支付，故訴請要求返還。本案已於民國 110 年獲判勝訴，勝訴金額\$3。
2. 本公司針對前任董事長袁某於任職期間，利用此等職務之便將本公司資金任意挪用於私人花費之情事，本公司於民國 109 年 4 月 24 日向前任董事長袁某提起涉犯刑法背信罪等刑事訴訟，目前已提告部分所涉金額為\$5,848，全案目前交付台北地方檢察署偵查中。另於民國 110 年度提起民事訴訟，該民事事件所涉金額為\$5,848，依本公司委任律師表示，民事訴訟有相當機會可獲致勝訴判決。

## (二) 重大未認列之合約承諾

本集團與供應商簽訂採購合約，本集團承諾按合約約定達一定採購數量，使得為獨家代理之資格。

## 十、重大之災害損失

無此情形。

## 十一、重大之期後事項

(一) 本公司於民國 111 年 2 月 8 日經董事會決議通過，為使公司業務垂直整合多元化，擬投資斑尼菲國際股份有限公司，預計投資金額上限為 \$70,000，截至民國 111 年 5 月 17 日止已實際投資 \$63,000。

(二) 本公司於民國 111 年 4 月 27 日經董事會決議通過，為使公司業務及產品多發展，以達成營運績效最大化，擬與冠閎實業有限公司合資設立有限公司，預計投資金額上限為 \$600，惟截至民國 111 年 5 月 17 日止尚未實際投資。

## 十二、其他

### (一) 資本管理

本集團之資本管理目標，係為保障公司能繼續經營，維持最佳資本結構以降低資金成本，並為股東提供報酬。為了維持或調整資本結構，本集團可能會調整支付予股東之股利金額、退還資本予股東、發行新股或出售資產以降低債務。本集團利用負債資產比率以監控其資本，該比率係按債務總額除以資產總額計算。

本集團於民國 110 年度之策略維持與民國 109 年度相同。於民國 110 年及 109 年 12 月 31 日，本集團之負債資產比率請詳合併資產負債表。

## (二) 金融工具

### 1. 金融工具之種類

除下表所列者外，本集團之金融資產(現金及約當現金、按攤銷後成本衡量之金融資產-流動、應收帳款、其他應收款(含關係人)、其他非流動資產-存出保證金及其他非流動資產-應收租賃款)及金融負債(短期借款、應付票據、應付帳款(含關係人)、其他應付款、長期借款(含一年內到期)及租賃負債(流動/非流動))之相關資訊請詳合併資產負債表及附註六。

	<u>110年12月31日</u>	<u>109年12月31日</u>
<u>金融負債</u>		
其他非流動負債-存入保證金	\$ <u>76</u>	\$ <u>24</u>

### 2. 風險管理政策

- (1) 本集團日常營運受多項財務風險之影響，包含匯率風險、信用風險及流動性風險。本集團整體風險管理政策著重於金融市場的不可預測事項，並尋求可降低對本集團財務狀況及財務績效之潛在不利影響。
- (2) 風險管理工作由本集團財務部按照公司政策執行。本集團財務部透過與公司營運單位密切合作，負責辨認、評估與規避財務風險。本集團對整體風險管理訂有書面原則，亦對特定範圍與事項提供書面政策，例如匯率風險、利率風險、信用風險、衍生與非衍生金融工具之使用，以及剩餘流動資金之投資。

### 3. 重大財務風險之性質及程度

#### (1) 市場風險

##### A. 匯率風險

- (A) 本集團係跨國營運，因此受多種不同貨幣所產生之匯率風險，主要為美元。相關匯率風險來自未來之商業交易、已認列之資產與負債，及對國外營運機構之淨投資。
- (B) 本集團管理階層已訂定政策，規定公司內管理相對其功能性貨幣之匯率風險。當未來商業交易、已認列資產或負債係以非該個體之功能性貨幣之外幣計價時，匯率風險便會產生。

(C) 本集團從事之業務涉及若干非功能性貨幣(本公司之功能性貨幣為台幣，另有子公司之功能性貨幣為美金及人民幣)，故受匯率波動之影響，具重大匯率波動影響之外幣資產資訊如下：

110年12月31日			
	外幣(仟元)	匯率	帳面金額 (新台幣)
<b>(外幣:功能性貨幣)</b>			
<b>金融資產</b>			
<b>貨幣性項目</b>			
美金：新台幣	52	27.68	\$ 1,439
澳元：新台幣	156	20.08	3,132
紐元：新台幣	56	18.89	1,058

109年12月31日			
	外幣(仟元)	匯率	帳面金額 (新台幣)
<b>(外幣:功能性貨幣)</b>			
<b>金融資產</b>			
<b>貨幣性項目</b>			
澳元：新台幣	21	21.95	\$ 461
人民幣：美金	130	0.15	569

(D) 本集團貨幣性項目因匯率波動之影響於民國 110 年及 109 年度認列之全部兌換(損)益(含已實現及未實現)彙總金額請詳附註六(二十二)之說明。

(E) 本集團因重大匯率波動影響之外幣市場風險分析如下：

110年度				
敏感度分析				
	變動幅度	影響(損)益	影響其他 綜合(損)益	
<b>(外幣:功能性貨幣)</b>				
<b>金融資產</b>				
<b>貨幣性項目</b>				
美金：新台幣	1%	\$ 14	\$	-
澳元：新台幣	1%	31		-
紐元：新台幣	1%	11		-

109年度

敏感度分析

	變動幅度	影響其他	
		影響(損)益	綜合(損)益
<b>(外幣:功能性貨幣)</b>			
<u>金融資產</u>			
<u>貨幣性項目</u>			
澳元：新台幣	1%	\$ 5	\$ -
人民幣：美金	1%	6	-

B. 價格風險

本集團未持有權益工具之金融資產，因此本集團並無重大暴露於權益工具之價格風險。

C. 現金流量及公允價值利率風險

(A) 本集團之利率風險來自長短期借款。按浮動利率發行之借款使本集團承受公允價值利率風險。本集團模擬多項方案並分析利率風險，包含考量再融資、現有部位之續約、其他可採用之融資和避險等，以計算特定利率之變動對損益之影響。此等模擬方案僅運用於計息之重大負債部位，以確認可能之最大損失係在管理階層所訂之限額內。

(B) 民國 110 年及 109 年 12 月 31 日，若借款利率增加(或減少)1%，在所有其他因素維持不變之情況下，對民國 110 年及 109 年度之稅前淨利將分別減少(或增加)\$1,084 及 \$1,300，主要係因利率變動借款導致利息費用增加(或減少)。

(2) 信用風險

A. 本集團之信用風險係因客戶或金融工具之交易對手無法履行合約義務而導致本集團財務損失之風險，主要來自存放於銀行與金融機構之存款及分類為按攤銷後成本衡量之金融資產。亦有來自於批發和零售顧客之信用風險，並包括尚未收現之應收帳款。

B. 本集團對於往來之銀行及金融機構，設定具有良好信用評等者，始可被接納為交易對象。依內部明定之授信政策，公司與每一新客戶於訂定付款及提出交貨之條款與條件前，須對其進行管理及信用風險分析。內部風險控管係透過考慮其財務狀況、過往經驗及其他因素，以評估客戶之信用品質。

- C. 本集團採用 IFRS 9 提供前提假設，採用當合約款項按約定之支付條款逾期超過 30 天，作為金融資產自原始認列後信用風險已顯著增加之依據。當合約款項按約定之支付條款逾期超過 90 天，視為已發生違約。
- D. 本集團採用簡化作法以準備矩陣為基礎估計預期信用損失。
- E. 本集團對已發生違約之金融資產會持續進行追索之法律程序以保全債權之權利。經追索程序後，對無法合理預期可回收金融資產之金額予以沖銷。截至民國 110 年及 109 年 12 月 31 日，本集團已沖銷且仍有追索活動之債權分別為 \$0 及 \$4,617。
- F. 本集團納入為對未來前瞻性的考量調整按特定期間歷史及現時資訊所建立之損失率，以估計應收帳款的備抵損失，評估情形如下：

	未逾期	逾期 1-30天	逾期 31-60天	逾期 61-90天	逾期 90天以上	合計
<u>110年12月31日</u>						
預期損失率	0.40%	0.50%	0.60%	0.70%	100.00%	
帳面價值總額	<u>\$ 16,384</u>	<u>\$ 136</u>	<u>\$ -</u>	<u>\$ -</u>	<u>\$ -</u>	<u>\$ 16,520</u>
備抵損失	<u>\$ 65</u>	<u>\$ 1</u>	<u>\$ -</u>	<u>\$ -</u>	<u>\$ -</u>	<u>\$ 66</u>
<u>109年12月31日</u>						
預期損失率	0.10%	0.20%	0.30%	0.40%	100.00%	
帳面價值總額	<u>\$ 11,600</u>	<u>\$ 248</u>	<u>\$ -</u>	<u>\$ -</u>	<u>\$ -</u>	<u>\$ 11,848</u>
備抵損失	<u>\$ -</u>	<u>\$ -</u>	<u>\$ -</u>	<u>\$ -</u>	<u>\$ -</u>	<u>\$ -</u>

以上係以逾期天數為基準進行之帳齡分析。

- G. 本集團採簡化作法之應收帳款備抵損失變動表如下：

	110年度	109年度
	應收帳款	應收帳款
1月1日	\$ -	\$ 4,617
減損損失提列	66	-
因無法收回而沖銷之款項	-	(4,617)
12月31日	<u>\$ 66</u>	<u>\$ -</u>

### (3) 流動性風險

- A. 現金流量預測是由集團內各營運個體執行，並由本集團財務部予以彙總。集團財務部監控公司流動資金需求之預測，確保其有足夠資金得以支應營運需要。



B. 本集團未動用借款額度明細如下：

	<u>110年12月31日</u>	<u>109年12月31日</u>
浮動/固定利率		
一年內到期	\$ 110,000	\$ -
一年以上到期	<u>100,000</u>	<u>-</u>
	<u>\$ 210,000</u>	<u>\$ -</u>

C. 下表係本集團之非衍生金融負債，按相關到期日予以分組，非衍生金融負債係依據資產負債表日至合約到期日之剩餘期間進行分析，除下表所列者外，皆為一年內到期，與資產負債表所列金額相當。所揭露之合約現金流量金額係未折現之金額。

<u>110年12月31日</u>	<u>1年以內</u>	<u>1至2年內</u>	<u>2至5年內</u>	<u>5年以上</u>	<u>合計</u>
<u>非衍生金融負債：</u>					
租賃負債(含流動及非流動)	\$ 162,497	\$ 154,438	\$ 371,289	\$ 296,896	\$ 985,120
長期借款(含一年內到期)	10,445	10,445	8,705	-	29,595
<u>109年12月31日</u>	<u>1年以內</u>	<u>1至2年內</u>	<u>2至5年內</u>	<u>5年以上</u>	<u>合計</u>
<u>非衍生金融負債：</u>					
租賃負債(含流動及非流動)	\$ 135,319	\$ 121,368	\$ 291,034	\$ 255,781	\$ 803,502

### (三) 公允價值資訊

1. 本集團非以公允價值衡量之金融工具，包括現金及約當現金、按攤銷後成本衡量之金融資產-流動、應收帳款、其他應收款(含關係人)、其他非流動資產-存出保證金、其他非流動資產-應收租賃款、短期借款、應付票據、應付帳款(含關係人)、其他應付款、長期借款(含一年內到期)、租賃負債(流動/非流動)及其他非流動負債-存入保證金的帳面金額係公允價值之合理近似值。
2. 本集團無重大以公允價值衡量之金融工具，公允價值估計之評價技術對本集團尚無重大影響。

### (四) 其他

因新型冠狀病毒肺炎疫情流行及政府推動多項防疫措施，本集團部分營運據點縮短營運時間。針對各項防疫措施本集團業已採行相關因應辦法並持續推出多項促銷方案，加強行銷公司線上購物平台因應疫情影響下消費習慣改變之消費行為，且與供應商保持密切聯繫並嚴格管控存貨量，本集團於民國 110 年度之合併財務狀況及合併經營成果未因疫情有重大影響。

### 十三、附註揭露事項

#### (五)重大交易事項相關資訊

1. 資金貸與他人：無此情形。
2. 為他人背書保證：無此情形。
3. 期末持有有價證券情形(不包含投資子公司、關聯企業及合資控制部分)：無此情形。
4. 累積買進或賣出同一有價證券之金額達新台幣三億元或實收資本額百分之二十以上：無此情形。
5. 取得不動產之金額達新台幣三億元或實收資本額百分之二十以上：無此情形。
6. 處分不動產之金額達新台幣三億元或實收資本額百分之二十以上：無此情形。
7. 與關係人進、銷貨之金額達新台幣一億元或實收資本額百分之二十以上：請詳附表一。
8. 應收關係人款項達新台幣一億元或實收資本額百分之二十以上：無此情形。
9. 從事衍生工具交易：無此情形。
10. 母公司與子公司及各子公司間之業務關係及重要交易往來情形及金額：請詳附表二。

#### (六)轉投資事業相關資訊

被投資公司名稱、所在地區等相關資訊(不包含大陸被投資公司)：請詳附表三。

#### (七)大陸投資資訊

1. 基本資料：請詳附表四。
2. 直接或間接經由第三地區事業與轉投資大陸之被投資公司所發生之重大交易事項：無重大交易。

#### 十四、部門資訊

##### (一)一般性資訊

本集團管理階層已依制定決策所使用之報導資訊辨認應報導部門。本集團之應報導部門係以銷售方式做為區分；通路事業處主要實體銷售寵物食品及用品與提供寵物美容服務，電商事業處主要以網路銷售寵物食品及用品。

##### (二)部門資訊之衡量

本集團營運決策者係根據營業利益評估營運部門的表現。衡量指標係以營收達成率、毛利達成率、營業淨利達成率等綜合評估，並於每月檢討費用超短之情形，以評估資源耗用之合理性。

##### (三)部門損益、資產與負債之資訊

提供予主要營運決策者之應報導部門資訊如下：

<u>110年度</u>	<u>通路事業處</u>	<u>電商事業處</u>	<u>總計</u>
企業外部客戶收入	\$ 1,333,079	\$ 176,415	\$ 1,509,494
應報導部門別(損)益	\$ 79,665	\$ 563	\$ 80,228
<u>109年度</u>			
企業外部客戶收入	\$ 998,479	\$ 128,856	\$ 1,127,335
應報導部門別(損)益	\$ 40,779	(\$ 10,924)	\$ 29,855

##### (四)部門損益之調節資訊

1. 本集團向主要營運決策者呈報之部門外部收入及損益資訊，與合併綜合損益表內之金額，採用一致之衡量方式。應報導部門(損)益與繼續經營部門稅前淨利調節如下：

	<u>110年度</u>	<u>109年度</u>
應報導部門別(損)益	\$ 80,228	\$ 29,855
營業外收入及支出合計	(16,036)	(15,705)
繼續經營部門稅前(損)益	\$ 64,192	\$ 14,150

2. 本集團提供主要營運決策者之總資產及總負債金額，與合併資產負債表之資產及負債，採用一致之衡量方式，且本集團應報導部門資產及負債等於總資產及總負債，無需調節。

(五) 產品別及勞務別之資訊

外部客戶收入主要來自銷售寵物食品及用品等相關產品與提供寵物美容之勞務，產品別及勞務別收入明細之組成，請詳附註六(十九)之說明。

(六) 地區別資訊

本集團來自外部客戶之收入依外部客戶所在國分類及非流動資產按資產所在地分類之地區別資訊如下：

	110年度		109年度	
	收入	非流動資產(註)	收入	非流動資產(註)
台灣	\$ 1,509,494	\$ 1,104,704	\$ 1,127,260	\$ 896,170
其他	-	-	75	-
	<u>\$ 1,509,494</u>	<u>\$ 1,104,704</u>	<u>\$ 1,127,335</u>	<u>\$ 896,170</u>

註：非流動資產不包括遞延所得稅資產、存出保證金及應收租賃款。

(七) 重要客戶資訊

本集團對任一單一客戶提供之服務皆未達營業收入10%以上者，故無須揭露。

萬達寵物事業股份有限公司及子公司  
與關係人進、銷貨之金額達新台幣一億元或實收資本額百分之二十以上  
民國110年1月1日至12月31日

附表一

單位：新台幣仟元

進(銷)貨之公司	交易對象名稱	關係	交易情形			交易條件與一般交易不同之情形及原因			應收(付)票據、帳款			備註
			進(銷)貨	金額	佔總進(銷)貨之比率	授信期間	單價	授信期間	餘額	佔總應收(付)票據、帳款之比率		
萬達寵物事業股份有限公司	四季全球貿易股份有限公司	子公司	進 貨	\$ 167,111	19%	預付貨款	按雙方議定	正常	\$ -	-	-	
四季全球貿易股份有限公司	萬達寵物事業股份有限公司	母公司	(銷 貨)	( 167,111)	(100%)	預收貨款	按雙方議定	正常	-	-	-	

萬達寵物事業股份有限公司及子公司  
 母公司與子公司及各子公司間之業務關係及重要交易往來情形及金額  
 民國110年1月1日至12月31日

附表二

單位：新台幣仟元

編號 (註1)	交易人名稱	交易往來對象	與交易人之關係(註2)	科目	交易往來情形		佔合併總營收 或總資產之比率(註3)
					金額	交易條件	
0	萬達寵物事業股份有限公司	四季全球貿易股份有限公司	母公司對子公司	進貨	\$ 167,111	預付貨款	11%

註1：母公司及子公司相互間之業務往來資訊應分別於編號欄註明，編號之填寫方法如下：

- (1). 母子公司填0。
- (2). 子公司依公司別由阿拉伯數字1開始依序編號。

註2：與交易人之關係有以下三種，標示種類即可(若係母子公司間或各子公司間之同一筆交易，則無須重複揭露。如：母公司對子公司之交易，若母公司已揭露，則子公司部分無須重複揭露；子公司對子公司之交易，若其一子公司已揭露，則另一子公司無須重複揭露)：

- (1). 母公司對子公司。
- (2). 子公司對母公司。
- (3). 子公司對子公司。

註3：交易往來金額佔合併總營收或總資產比率之計算，若屬資產負債項目者，以期末餘額佔合併總資產之方式計算；若屬損益項目者，以期中累積金額佔合併總營收之方式計算。

註4：個別交易金額未達1仟萬以上，不予揭露。

萬達寵物事業股份有限公司及子公司  
被投資公司名稱、所在地區等相關資訊（不包含大陸被投資公司）  
民國110年1月1日至12月31日

附表三

單位：新台幣仟元

投資公司名稱	被投資公司名稱	所在地區	主要營業項目	原始投資金額(註)		期末持有			被投資公司本期	本期認列之投資	備註
				本期期末	去年年底	股數	比率	帳面金額	(損)益	(損)益	
萬達寵物事業股份有限公司	Panorama Investment Holdings Limited	薩摩亞	投資控股	\$ 36,355	\$ 27,793	1,200,000	100	\$ 2,227	(\$ 1,549)	(\$ 1,035)	
萬達寵物事業股份有限公司	四季全球貿易股份有限公司	台灣	寵物食品及用品批發	1,000	1,000	100,000	100	1,459	353	745	
Panorama Investment Holdings Limited	Seasons Global Trading Co., Limited	香港	寵物食品及用品批發	35,822	27,281	7,164,290	100	2,114	( 1,483)	( 1,483)	

註：係以歷史匯率揭露。

萬達寵物事業股份有限公司及子公司  
大陸投資資訊—基本資料  
民國110年1月1日至12月31日

附表四

單位：新台幣仟元  
(除特別註明者外)

大陸被投資 公司名稱	主要營業項目	實收資本額	投資方式 (註1)	本期期初自台	本期匯出或收回		本期期末自台	被投資公司 本期(損)益	本公司直接或 間接投資之持 股比例(註4)	本期認列 投資(損)益 (註2)	期末投資 帳面金額	截至本期止已 匯回投資收益	備註
				灣匯出累積投 資金額	匯出	收回	灣匯出累積投 資金額						
萬寵上海商貿有限 公司	寵物食品及用品批 發	\$ 15,261	(2)	\$ 15,261	\$ -	\$ -	\$ 15,261	(\$ 973)	-	(\$ 973)	\$ -	\$ -	

註1：投資方式區分為下列三種，標示種類別即可：

- (1). 直接赴大陸地區從事投資
- (2). 透過第三地區公司-Panorama Investment Holdings Limited及Seasons Global Trading Co., Limited再投資大陸。
- (3). 其他方式

註2：本期認列投資損益係經台灣母公司簽證會計師查核簽證之財務報告。

註3：本公司於民國106年9月22日，經經濟部投資審議委員會核准投資中國大陸金額為美金500仟元。

註4：孫公司-萬寵上海商貿有限公司業經股東會決議辦理清算，並於民國110年10月18日註銷，截至民國110年12月31日已無持股。

註5：依規定係以淨值之60%為上限。

公司名稱	本期期末累計自 台灣匯出赴大陸 地區投資金額	經濟部投審會 核准投資金額 (註3)	依經濟部投審會 規定赴大陸地區 投資限額(註4)
萬達寵物事業股份	\$ 15,261	\$ 15,261	\$ 180,211



社團法人台北市會計師公會會員印鑑證明書

會員姓名：(1)吳郁隆  
 (2)黃世鈞  
 北市財證字第 1110067 號

事務所名稱：資誠聯合會計師事務所

事務所地址：台北市信義區基隆路1段333號27樓

事務所電話：(02)2729-6666

事務所統一編號：03932533

會員證書字號：(1)北市會證字第 1943 號

委託人統一編號：53416750

(2)北市會證字第 3943 號

印鑑證明書用途：辦理萬達寵物事業股份有限公司

110 年度（自民國 110 年 1 月 1 日至 110 年 12 月 31 日）財務報表之查核簽證

簽名式 (一)		存會印鑑 (一)	
簽名式 (二)		存會印鑑 (二)	

理事長：



核對人：



中華民國 111 年 1 月 6 日

裝訂線

十  
下  
頁

号